

FUNDACION TCHENDUKUA AQUÍ Y ALLA
ESTADO DE RESULTADO INTEGRAL


Preparados bajo los Estándares de Información Financiera - NIIF


A Diciembre 31 de 2018-2017

(Expresado en pesos Colombianos)

	Diciembre 31 2018	Diciembre 31 2017
INGRESOS		
Ingresos de Actividades Ordinaria	19 382,754,917	204,227,824
(-) Costos y Gastos de Venta	20 -206,552,754	-108,708,469
BENEFICIO BRUTO	176,202,163	95,519,355
(+) Otros Ingresos	21 0	3,765,334
(-) Gastos de Venta y de Operación.	0	-83,300
(-) Gastos Administrativos y Funcionamiento	22 -160,500,641	-148,452,228
(=) EXCEDENTES POR ACTIVIDADES DE OPERACION	15,701,522	-49,250,839
(+) Ingresos Financieros	23 895,386	857,833
(-) Gastos Financieros	0	0
(=) EXCEDENTE O PERDIDA ANTES DE IMPUESTOS	16,596,908	-48,393,006
(-) Impuesto a las Ganancias	24 0	0
(=) EXCEDENTES PROCEDENTE DE OPERACIONES CONTINUADAS	16,596,908	-48,393,006
OTROS RESULTADO INTEGRALES		
OTRO RESULTADO INTEGRAL, NETO DE IMPUESTOS, REVALORIZACIÓN DE P.P.E. UTILIDAD INCLUYENDO PARTICIPACIÓN EN OTRO RESULTADO INTEGRAL DE ASOCIADAS Y NEGOCIOS COMJUNTOS AL RESULTADO DEL PERIODO, NETO DE IMPUESTOS	525,327,890	525,327,890
TOTAL OTROS RESULTADO INTEGRALES	525,327,890	525,327,890
RESULTADO INTEGRAL TOTAL	541,924,798	476,934,884

Las notas y los estados financieros forman un todo indivisible.


CLAUDE MARCEL SCHWARB
Representante Legal


GABRIEL TRUJILLO PADILLA
Revisor Fiscal
Tarjeta Profesional 109573-T


FUNDACION TCHENDUKUA AQUI Y ALLA
ESTADO DE SITUACION FINANCIERA INDIVIDUAL

Preparados bajo los Estándares de Información Financiera - NIIF

Por los Meses Terminados a: Diciembre 31 de 2018 - Diciembre 31 de 2017
(Expresado en pesos Colombianos)

	Notas	Periodo		Variación
		Dic 31 de 2018	Dic 31 de 2017	
ACTIVO				
Efectivo y equivalente al efectivo		159,100,003	140,633,384	18,466,619
Cuentas Comerciales por Cobrar y Otras Cuentas por cobrar		324,225	282,936	41,289
Inventario de Tierras para donar		525,327,890	525,327,890	0
TOTAL ACTIVOS CORRIENTES		684,752,118	666,244,210	18,507,908
Propiedad, Planta y Equipo		2,129,000	2,129,000	0
Depreciación de Propiedad, Planta y Equipo		-2,129,000	-2,129,000	0
TOTAL ACTIVOS NO CORRIENTE		0	0	0
TOTAL ACTIVOS		684,752,118	666,244,210	18,507,908
PASIVOS				
Obligaciones Financieras		0	0	0
Cuentas por Pagar comerciales y Otras Cuentas por Pagar		2,263,000	352,000	1,911,000
TOTAL PASIVO CORRIENTE		2,263,000	352,000	1,911,000
TOTAL PASIVO NO CORRIENTE		0	0	0
TOTAL PASIVO		2,263,000	352,000	1,911,000
PATRIMONIO				
Capital Emitido		100,000	100,000	0
Excedente Acumuladas		140,464,320	188,857,326	-48,393,006
Ganancia Acumuladas por ajustes y cambio política		525,327,890	525,327,890	0
Excedente del Ejercicio		16,596,908	-48,393,006	64,989,914
TOTAL PATRIMONIO		682,489,118	665,892,210	16,596,908
TOTAL PASIVO MAS PATRIMONIO		684,752,118	666,244,210	18,507,908
		0	0	0


CLAUDE MARCEL SCHWAB
Representante Legal


CLEMENT TRUJILLO PABILLA
Revisor Fiscal
Tarjeta Profesional 108573-T