

FUNDACION TCHENDUKUA AQUÍ Y ALLA

ESTADO DE SITUACION FINANCIERA INDIVIDUAL

Preparados bajo los Estándares de Informacion Financiera - NIIF

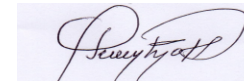
Por los Meses Terminados a: Diciembre 3 de 2019 - Diciembre 31 de 2018

(Expresado en pesos Colombianos)

	Notas	Periodo Dic. 31 de 2019	Periodo Dic 31 de 2018	Variacion
ACTIVO				
Efectivo y equivalente al efectivo	1	322.784.592	159.100.003	163.684.590
Cuentas Comerciales por Cobrar y Otras Cuentas por cobrar	2	2.100.102	324.225	1.775.877
Inventario de Tierras para donar	3	369.327.890	525.327.890	-156.000.000
TOTAL ACTIVOS CORRIENTES		694.212.584	684.752.118	9.460.467
Propiedad, Planta y Equipo	4	2.129.000	2.129.000	0
Depreciacion de Propiedad, Planta y Equipo		-2.129.000	-2.129.000	0
TOTAL ACTIVOS NO CORRIENTE		0	0	0
TOTAL ACTIVOS		694.212.584	684.752.118	9.460.467
PASIVOS				
Obligaciones Financieras		0	0	0
Cuentas por Pagar comerciales y Otras Cuentas por Pagar	5,1	436.312	2.263.000	-1.826.688
TOTAL PASIVO CORRIENTE		436.312	2.263.000	-1.826.688
TOTAL PASIVO NO CORRIENTE		0	0	0
TOTAL PASIVO		436.312	2.263.000	-1.826.688
PATRIMONIO				
Aportes Sociales	6	100.000	100.000	0
Excedente Acumuladas		157.061.228	140.464.320	16.596.908
Ganancia Acumuladas por ajustes y cambio politica		369.327.890	525.327.890	-156.000.000
Excedente del Ejercicio		167.287.154	16.596.908	150.690.245
TOTAL PATRIMONIO		693.776.272	682.489.118	11.287.154
TOTAL PASIVO MAS PATRIMONIO		694.212.584	684.752.118	9.460.466



CLAUDE MARCEL SCHWARB
Representante Legal



GLENNY TRUYOT PADILLA
Revisor Fiscal
Tarjeta Profesional 109573-T

FUNDACION TCHENDUKUA AQUÍ Y ALLA

ESTADO DE RESULTADO INTEGRAL


Preparados bajo los Estandares de Informacion Financiera - NIIF

A Diciembre 31 de 2019 - Diciembre 31 de 2018

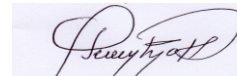
(Expresado en pesos Colombianos)

		Diciembre 31 2019	Diciembre 31 2018
INGRESOS			
Ingresos de Actividades Ordinaria	7	944.967.167	382.754.917
(-) Costos y Gastos de Venta	8	-577.354.122	-206.552.754
BENEFICIO BRUTO		367.613.045	176.202.163
(+) Otros Ingresos	10	437	0
(-) Gastos de Venta y de Operación.		0	0
(-) Gastos Administrativos y Funcionamiento	9	-200.265.007	-160.500.641
(=) EXCEDENTES POR ACTIVIDADES DE OPERACION		167.348.475	15.701.522
(+) Ingresos Financieros	11	1.470.158	895.386
(-) Gastos Financieros		-1.531.479	0
(=) EXCEDENTE O PERDIDA ANTES DE IMPUESTOS		167.287.155	16.596.908
(-) Impuesto a las Ganacias	24	0	0
(=) EXCEDENTES PROCEDENTE DE OPERACIONES CONTINUADAS		167.287.155	16.596.908
OTROS RESULTADO INTEGRALES			
OTRO RESULTADO INTEGRAL, NETO DE IMPUESTOS, REVALORIZACIÓN DE P.P.E. UTILIDAD INCLUYENDO PARTICIPACIÓN EN OTRO RESULTADO INTEGRAL DE ASOCIADAS Y NEGOCIOS CONJUNTOS AL RESULTADO DEL PERIODO, NETO DE IMPUESTOS.			
		0	0
TOTAL OTROS RESULTADO INTEGRALES		0	0
RESULTADO INTEGRAL TOTAL		167.287.155	16.596.908

Las notas y los estados financieros forman un todo indivisible.



CLAUDE MARCEL SCHWARB
Representante Legal



GLENNY TRUYOT PADILLA
Revisor Fiscal
Tarjeta Profesional 109573-T

FUNDACION TCHENDUKUA AQUÍ Y ALLA

Estado de Cambios en el Patrimonio

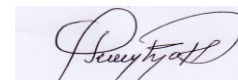
A Diciembre 31 de 2019
(Expresado en Miles de pesos Colombianos)

NOTA	Saldo a Dic 31 de 2017	Aum/-Dism	Saldo a Dic 31 de 2018	Aum/-Dism	Saldo a Dic 31 de 2019
Patrimonio					
Aportes Sociales	100.000	0	100.000	0	100.000
Superavit de Capital	0	0	0	0	0
Revalorizacion del Patrimonio	0	0	0	0	0
Excedentes Acumulados	188.857.326	-48.393.006	140.464.320	16.596.908	157.061.228
Adopcion por primera vez	525.327.890	0	525.327.890	-156.000.000	369.327.890
Excedentes del ejercicio	-48.393.006	-134.093.337	16.596.908	150.690.245	167.287.154
Totales	665.892.210	-182.486.343	682.489.118	11.287.153	693.776.272

Las notas y los estados financieros forman un todo indivisible.



CLAUDE MARCEL SCHWARB
Representante Legal



GLENNY TRUYOT PADILLA
Revisor Fiscal
Tarjeta Profesional 109573-T

FUNDACION TCHENDUKUA AQUÍ Y ALLA

Estado de Flujo de Efectivo

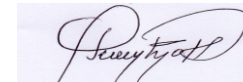
Por el Periodo terminado al 31 de Diciembre de 2019
(Expresado en Miles pesos Colombianos)

Flujos de efectivo por actividades de operación	
Utilidad del período	167.287.155
<i>Menos: partidas que no afectan el efectivo</i>	
Depreciación y Amortización	0
Impuesto de Renta y Complementarios	0
Reintegro de Costos y Gastos	0
Efectivo generado en operación :	167.287.155
Cambio en partidas operacionales	
Otros Activos Financieros	0
Instrumento Financieros de Patrimonio	0
Mas Aumento de Obligaciones Financieras	0
Menos Disminuir Obligaciones financiera	0
Mas Aumento cuentas por pagar	-1.826.688
Aumento impuestos, Gravámenes y tasas	0
Aumento obligaciones laborales	0
Mas Aumento Otros pasivos Crte	0
Menos Disminucion o aumento de Inventarios	156.000.000
Menos Disminuir Obligaciones financiera	0
Menos Disminucion de otros pasivos	0
Menos Aumento deudores	-1.775.877
Flujos de efectivo neto por actividades de operación:	319.684.590
Flujos de efectivo por actividades de inversión:	
Menos Compra de inversiones temporales	0
Menos Disminucion Obligacion Financiera no corriente	0
Menos Compra propiedades planta y equipo	0
Menos Aumento de Impuesto Diferido	0
Menos Aumento de intangible	0
Flujos de efectivo neto por actividades de inversión	0
Flujos de efectivo por actividades de financiación:	
Nuevas obligaciones financieras	0
Aumento de Otros Pasivos no cte	0
Aumento capital social y/o colocacion de acciones	0
Aumento superavit de capital	0
Disminucion capital social y/o readquisicion de acciones	0
Disminucion o aumento de Ganancias acumuladas por ajustes y cambio politica	-156.000.000
Pago de utilidades (Dividendo, Participacion, Giros)	0
Flujos de efectivo neto por actividades de financiación	-156.000.000
Aumento o Disminucion neto de efectivo	163.684.590
Efectivo y Equivalente al efec. al inicio del periodo	159.100.003
Efectivo y equivalente al efec. al final del periodo	322.784.592

Las notas y los estados financieros forman un todo indivisible.



CLAUDE MARCEL SCHWARB
Representante Legal



GLENNY TRUYOT PADILLA
Revisor Fiscal
Tarjeta Profesional 109573-T